


# VR CARDBOARD BRILLE

Aufgabe #06

Vorlage ausschneiden und  
auf Pappe kleben




Aufgeklebte Teile mit Pappe  
ausschneiden

Da die Pappe etwas zu dick war, war es leider  
schwierig sehr genau zu schneiden



Aussparungen ausschneiden


Ausgeschnittene Teile falten, zusammensetzen und  
Linsen einsetzen







I. Versuch mit der Brille und einem VR 360° Cardboard Video



Das Design bestimmen und alle Teile zusammenkleben